



ФЕДЕРАЛЬНОЕ ГОСУДАРСТВЕННОЕ БЮДЖЕТНОЕ
ОБРАЗОВАТЕЛЬНОЕ УЧРЕЖДЕНИЕ
ВЫСШЕГО ОБРАЗОВАНИЯ
«БАШКИРСКИЙ ГОСУДАРСТВЕННЫЙ МЕДИЦИНСКИЙ УНИВЕРСИТЕТ»
МИНИСТЕРСТВА ЗДРАВООХРАНЕНИЯ РОССИЙСКОЙ ФЕДЕРАЦИИ

СОГЛАСОВАНО
Декан лечебного факультета
 Д.А. Валишин

«11» 07 2017 г.

УТВЕРЖДАЮ
Проректор по учебной работе
 А.А. Цыглин




«15» 07 2017 г.

ОТЧЕТ

**кафедры патологической физиологии
по учебно-методической работе
за 2016-2017 уч. год**

Отчет обсужден на заседании
кафедры патофизиологии
«05» июля 2017 г.
Протокол № 12

Зав. кафедрой  проф. Д.А.Еникеев

Завуч кафедры  доцент Д.В. Срубиллин

Уфа 2017

СОДЕРЖАНИЕ

1. База кафедры патофизиологии	2
2. Профессорско-преподавательский состав	6
3. Подготовка научно-педагогических кадров	10
4. Контингент студентов (для выпускающих кафедр)	10
5. Выполнение учебной нагрузки сотрудниками кафедры	10
6. Учебно-методическая работа	12
7. Формы и методы учебной работы со студентами на кафедре	15
8. Организация самостоятельной и внеаудиторной работы студентов на кафедре	16
9. Совершенствование учебно-методической деятельности кафедры	17
10. Руководство научно-исследовательской работой студентов на кафедре	20
11. Учебно-воспитательная работа	21
12. Успеваемость студентов по дисциплинам, преподаваемым на кафедре. Качество образования	21
13. Организационно-методическая работа	24
14. Предложения по улучшению работы кафедры.	26

1. База кафедры патофизиологии (Уфа, ул Пушкина, 96/98, 7 корпус, тел 2-73-85-71, e-mail: ufakafpatfiz@mail.ru)

Таблица 1.1.

Учебные кабинеты

№ п/п	Перечень помещений	Количество	Площадь в кв. м.
1	Учебные лаборатории, в т.ч. компьютерный класс	9	390,4
2	Операционная (для занятий по элективному курсу)	1	18,6
3	Научная лаборатория (биохимическая), (для занятий по элективному курсу)	1	35,9
	Всего	11	444,9

Общая площадь кафедры 973,7 –кв м.

Количество лекционных аудиторий -2; 10 корпус – 399,9 кв.м; 7 кор каб.447 – 98,4 кв.м. Всего - 498,3 кв.м.

учебных комнат 9 - все учебные комнаты по адресу: ул Пушкина д.96/98;

Общая площадь – 444,9 кв.м.

преподавательская 75,6 кв.м.

кабинет заведующего 40 кв.м.

Всего: 1472 кв.м

Средняя площадь (учебная) на одного студента - **14,72 кв. м.**

Таблица 1.2.

Материально-техническая оснащенность лабораторий и кабинетов кафедры

№ п/п	Название лаборатории	Оборудование	Техническое состояние	Дисциплины проводимые в этой лаборатории
1	Учебная лаборатория № 1 тематический учебный модуль «Патология крови»	Стенды	удовлетворительное	патологическая физиология, патология
2	Учебная лаборатория № 2- тематический учебный модуль «Патология крови»	Стенды	удовлетворительное	патологическая физиология, патология
3	Учебная лаборатория № 3 тематический учебный модуль «Травма, шок, сепсис»	Стенды	удовлетворительное	патологическая физиология, патология

4	Учебная лаборатория № 4 тематический учебный модуль «Нарушения водно-электролитного обмена»	Стенды	удовлетворительное	патологическая физиология, патология
5	Учебная лаборатория № 5 тематический учебный модуль «Нарушения сердечного ритма»	Стенды Интерактивная доска SMART Board 680 v	удовлетворительное	патологическая физиология, патология
6	Учебная лаборатория № 6 - видеозал, тематический учебный модуль «Патофизиология нервной системы»	Телевизор Видеомагнитофон DVD-плеер Стенды	удовлетворительное	патологическая физиология, патология
7	Учебная лаборатория № 7 - тематический учебный модуль «Патофизиология кислотно-основного равновесия; освоение практических навыков». Компьютерный класс	Стенды Компьютеры	удовлетворительное	патологическая физиология, патология
8	Учебная лаборатория №8 - тематический учебный модуль «Иммунопатология»	Кушетка Стенды	удовлетворительное	патологическая физиология, патология
9	Учебная лаборатория №9 тематический учебный модуль «Оказание помощи при неотложных состояниях»	Барокамера Кушетка Стенды Кресло Бараньи	удовлетворительное	патологическая физиология, патология
10	Операционная	Полиграф Аппарат искусственного дыхания Аппарат реоплетизмографии ЭКГ многоканальный Гемокоагулограф	удовлетворительное	патологическая физиология

		Термостат Стол операционный с ручным подъемом Центрифуга Весы электронные		
11	Научная лаборатория (биохимическая)	Термостат Электроретинограф Иономер Усилитель двухконтактный с блоком стимуляции Фотостимулятор Холодильник Мед. тележка Насос вакуумный Шкаф вытяжной Дистиллятор Центрифуга Весы торсионные	удовлетворит ельное	патологическая физиология

Для работы интерактивной доски необходимо программное обеспечение

Таблица 1.3

Количество ПЭВМ на кафедре

№ п/п	Наименование	Количество	Название аудитории	Примечание
1.	Компьютер Пентиум III, в т.ч.: монитор Samsung, процессор, клавиатура, источник бесперебойного питания, мышь – 1	1	Кабинет зав. кафедрой	Собственность БГМУ
2.	Компьютер AQUARIUS, монитор Samsung, процессор, клавиатура, сканер, принтер лазерный, мышь, 2004	1	Кабинет зав. кафедрой	Собственность БГМУ
3	Компьютер Аквариус, ЖК монитор, клавиатура, мышь, 2007	8	Компьютерный класс	Собственность БГМУ

4	Компьютер Пентиум III, в т.ч.: принтер лаз., монитор ЖК, клавиатура, мышь, 2007г.	1	Кабинет доцента кафедры	Собственность БГМУ
5	Компьютер P5U800-MX, монитор ЖК Samsung 710, клавиатура, мышь, 2006.	5	Кабинет преподавателей	Собственность БГМУ
6	Hp Notebook , 2007	2	Кабинет зав. кафедрой	Собственность БГМУ
7	Мультимедийная установка, 2007	1	Кабинет зав. кафедрой	Собственность БГМУ
8	Dabe projector Sony	1	Кабинет зав. кафедрой	Собственность БГМУ
9	Интерактивная доска SMART Board 680 v	1	учебная комната №5	Собственность БГМУ
10	Монитор BenQ Процессор Intel Pentium G 2130/4/500 S/N : ETZ7D06743019	4	Кабинет преподавателей и зав. кафедрой	Собственность БГМУ
11	Моноблок в комплекте сгарнитурой «ФЕРМО», 4Гб/500Гб, 2017	12	Компьютерный класс	Собственность БГМУ

2. Профессорско-преподавательский состав

Таблица 2.1

Численность профессорско-преподавательского состава

Размер ставки	Штатные	Штатные совместители	Внешние совместители	Почасовики
1,0	11	–	–	–
0,75	–	–	–	–
0,5	–	1	–	–
0,25	–	1	–	–
Всего	11	2	–	–

Таблица 2.2.

Состав кафедры по должностям

Штатная численность ППС кафедры	В том числе			
	профессора	доценты	старшие преподаватели	ассистенты

(всего)				
количество	4	6	1	2
уд. вес %	31	46	7,7	15,3

Таблица 2.3

Укомплектованность профессорско-преподавательским составом

№ п/п	Фамилия, имя, отчество	Должность	Ученое звание	Ученая степень	Стаж пед. работы (полных лет)	Последнее повышение квалификации (дата окончания, месяц, год)		Кол-во баллов за методическую работу в отчетном году
						специальность	педагогика	
1	2	3	4	5	6	7	8	9
1	Еникеев Д.А.	Зав. каф.	Проф.	Д.м.н.	54	25.12.12	12.02.15	481,1
2	Нургалеева Е.А.	проф	доц	д.м.н	26	16.02.09	12.02.15	466
3	Байбурина Г.А.	доц	доц	к.м.н	23	18.02.11	18.03.16	216
4	Лехмус В.И.	доц	доц	К.м.н	48	-	29.12.16	223,5
5	Халитова Г.Г.	доц	-	К.б.н.	43	-	18.03.16	223,5
6	Срубиллин Д.В.	доц	доц	К.м.н.	10	-	18.03.16	601
7	Фаршатова Е.Р.	доц	доц	д.м.н.	12	-	12.02.15	266
8	Головин В.П.	Асс.	-	К.м.н.	8	-	14.02.2013	224,2
9	Нагаева Л.В.	ст.преп		К.м.н	7	-	-	150
10	Хисамов Э.Н.	проф	проф	Д.б.н	55	-	18.03.16	312,1
11	Ряховский А.Е.	асс			2	-	-	41
12	Аглятдинов Э	проф	проф	Д.м.н.		-	-	40
13	Самигуллина А.Ф.	Доц.	-	К.м.н.	12	10.10.13	09.02.17	-
14	Всего							3245

Штат кафедры на 2016-2017 учебный год укомплектован полностью. Основные сотрудники кафедры являются штатными. На кафедре 0,5 ставки ассистента занимает аспирант кафедры Ряховский А.Е. и 0,25 ставки профессора занимает д.м.н Аглятдинов Э. Остепененность ППС – 92 %. Ассистент к.м.н. Головин В.П. работал в 2016-17 учебном году на кафедре до 1 апреля 2017 года (срок окончания конкурса), далее с 1 апреля на кафедре работает доцент, к.м.н. Самигуллина А.Ф.

В резерве на заведование кафедрой – профессор д.м.н. Нургалева Елена Александровна, стаж работы на кафедре 26 лет, 8 лет работала завучем.

Таблица 2.4.

Возрастная структура ППС кафедры

ППС кафедры	По возрастным группам				
	До 35 лет	35-50 лет	51-60 лет	Свыше 60 лет	всего
Профессора (с ученой степенью доктора наук и/или званием профессора)	–	1	1	2	4
Доценты (с ученой степенью и/или званием)	2	1	1	2	6
Ст. преподаватели (с ученой степенью)	1	–	–	–	1
Ст. преподаватели (без ученой степени)	–	–	–	–	–
Ассистенты (с ученой степенью)	–	–	–	1	1
Ассистенты (без ученой степени)	1	–	–	–	1
Всего (чел)	4	2	2	5	13

Анализ возрастной структуры ППС показывает, что средний возраст преподавателей 45,6 года, остепененность профессорско-преподавательского состава – 92 %.

Таблица 2.5.

Численность совместителей, привлекаемых для работы на кафедре в 2016-2017 учебном году

Совместители (всего)	В том числе							
	сторонние				Внутренние по кафедре			
	Проф.	Доц.	Ст. преп.	Асс.	Проф.	Доц.	Ст. преп.	Асс.
Кол-во	1	–	–	–	–	–	–	1
Всего	1				1			

Таблица 2.6.

Численность почасовиков, привлекаемых для работы на кафедре в 2016-2017 учебном году

Почасовики	В том числе зачисленных с объемом часов		
	До 240	240	Свыше 240
профессор	–	–	–
доцент	–	–	–
Старший преподаватель	–	–	–

ассистенты	–	–	–
всего			

В 2016-2017 учебном году почасовики для работы на кафедре не привлекались

Таблица 2.7.

Количество преподавателей, прошедших повышение квалификации по педагогике в 2016-2017 учебном году

ФИО	Форма повышения квалификации	Место прохождения
Лехмус В.И	Цикл «Современные психолого-педагогические, образовательные и информационные (ИТ) технологии при реализации образовательных программ	Уфа, ФГБОУ ВО БГМУ
Самигуллина А.Ф.	Цикл «Современные психолого-педагогические, образовательные и информационные (ИТ) технологии при реализации образовательных программ	Уфа, ФГБОУ ВО БГМУ

Количество штатных преподавателей, прошедших курсы повышения квалификации в течение отчетного периода:

Общее – 2

В том числе с ученой степенью или званием – 2

С ученой степенью доктора наук и/или званием профессора – нет

Количество научных работников, ведущих педагогическую нагрузку:

Общее: нет

В том числе с ученой степенью или званием – нет

С ученой степенью доктора наук и/или званием профессора – нет

Вывод по разделу.

За отчетный период штат кафедры был укомплектован полностью. Однако мало молодых преподавателей, что осложняет естественную смену поколений. Количество молодых преподавателей с каждым годом уменьшается в силу объективных причин: низкая зарплата, особенно на теоретических кафедрах, отсутствие жилья.

3. Подготовка научно-педагогических кадров

В 2016-2017 учебном году на кафедре патофизиологии не было обучающихся в докторантуре. Обучающиеся в аспирантуре: Ряховский А.Е. (очный аспирант) и Тугузбаева Г.М. (заочный аспирант)

Преподаватель кафедры: доцент к.м.н. Срубиллин Д.В. являются соискателями кафедры на степень доктора наук.

4. Контингент студентов (для выпускающих кафедр)

5. Выполнение учебной нагрузки сотрудниками кафедры

Таблица 5.1.

Выполнение учебной нагрузки по кафедре за 2016-2017 учебный год

Виды нагрузки	План		Факт.		% выполнения плана	
	Общая	По профилю	Общая	По профилю	общая	По профилю
Всего по кафедре	12814	–	12814	–	100	–
Лекции	432	–	432	–	100	–
Практические занятия и лабор. работы	11164	–	11164	–	100	–
Консультации	150	–	150	–	100	–
Руководство курсовыми работами	–	–	–	–	–	–
Руководство практикой	–	–	–	–	–	–
Руководство дипломными работами	–	–	–	–	–	–
Проверка контрольных работ, рефератов	222	–	222	–	100	–
Руководство	–	–	–	–	-	–

аспирантами						
Работа в ГАК и БАК	–	–	–	–	–	–
Работа в метод. совете факультета	–	–	–	–	–	–
Другие виды работы: экзамены	598	–	598	–	100	–
зачеты	248	–	248	–	100	–
ЭЛЕКТИВЫ	–	–	–	–	–	–

Таблица 5.2.

Учет педагогической нагрузки преподавателей кафедры патофизиологии за 2016-2017 уч. год.

Ф.И.О.	Должность	Ученое звание	План. всего часов в	Факт. кол-во часов в	Лекции	Практ. занятия	Проверка контр.	Консульт.	Зачеты	Экзамен	Аспиранты	Элективы	Почасовая оплата
1. Еникеев Д.А.	Зав. каф.	Проф. Д.М.Н.	720	720	100	515				105			
2. Лехмус В.И.	Доц.к.мн	Доц. К.м.н	1290	1532	42	1214	24	66	85	101			242
3. Халитова Г.Г.	Доцент	К.б.н.	1290	1532	50	1214	30	56	84	98			242
4. Нургалеева Е.А.	Профес	Доц. Д.м.н	1185	1428	50	1184	66		30	98			242
5. Байбурина Г.А.	Доцент	Доц. К.м.н	1290	1532	50	1250	102		32	98			242
6. Срубиллин Д.В.	Доцент	Доц. К.м.н	1290	1533	40	1378			17	98			243
7. Фаршатова Е.Р.	Доцент	Доц. д.м.н	860	1131	42	1089							220
8. Нагаева Л.В.	Ст.преп.	К.м.н	890	-	-	-	-	-	-	-	-	-	-
9. Головин В.П. до 01.04.17	Асс.	К.м.н	1350	1115		1115							217
10. Хисамов Э.Н.	Профес.	Проф Д.м.н	1185	1424	58	1363		3					239

11.Аглятдинов Э.Г.	Проф.0,2 5	проф Д.м.н	197	196		175		21				
12.Ряховский А.Е.	Асс. 0,5		450	450		446		4				
13.Самигуллина А.Ф. с 01.04.17	Доцент	К.м.н	860	221		221						
Итого						432	11164	222	150	248	598	
Всего	12814											

Таблица 5.3.

Выполнение аудиторной нагрузки преподавателями кафедры
за 2016-2017 учебный год

	Среднегодовая нагрузка											
	На 1 проф.			На 1 доц.			На 1 ст. преп.			На 1 асс.		
	план	факт	% вып.	план	факт	% вып.	план	факт	% вып.	план	факт	% вып.
Всего, в т.ч.	790	1191	150,6	860	1452	168,8	890	-	-	900	1015	112,7
аудиторная	520	1090	209,6	704	1274	181	863	-	-	896	1115	124,4

Использование почасового фонда кафедры за 2016-2017 учебный год.

Профессор Нургалева, доценты Лехмус В.И., Байбурина Г.А., Халитова Г.Г., Срубиллин Д.В. выработали по 242 часа почасового фонда, доцент Фаршатова Е.Р. выработала 220 часов, профессор Хисамов Э.Н. выработал 239 часов, а ассистент Головин В.П. выработал 217 часов почасовой оплаты.

Вывод по разделу. За отчетный период учебный план выполнен на 100%, при этом основная нагрузка – доцентами – 56,8%.

6. Учебно-методическая работа

За отчетный период коллективом кафедры подготовлены к изданию учебно-методические пособия: «Введение в клиническую патофизиологию. Типовые патологические процессы», «Введение в клиническую патофизиологию органов и систем».

Таблица 6.1.

Перечень учебно-методической литературы, изданной кафедрой
в 2016-2017 учебном году

№ п/п	Авторы	Название	Учебник, учебное, уч.-мет. пособие	Гриф	Год издания	Издатель	Объем п.л.
1	Еникеев Д.А., Хисамов Э.Н., Нургалеева Е.А., Срубиллин Д.В., Байбурина Г.А., Лехмус В.И., Халитова Г.Г., Фаршатова Е.Р., Нагаева Л.В., Головин В.П.	«Основы патофизиологии органов и систем»	Учебное пособие	РИС БГМУ	2017	Изд. ФГБОУ ВО БГМУ Минздрава России	9,42 п.л.
2	Еникеев Д.А., Хисамов Э.Н., Нургалеева Е.А., Срубиллин Д.В., Байбурина Г.А., Лехмус В.И., Халитова Г.Г., Фаршатова Е.Р., Нагаева Л.В., Головин В.П.	«Основы патофизиологии. Типовые патологические процессы»	Учебное пособие	РИС БГМУ	2017	Изд. ФГБОУ ВО БГМУ Минздрава России	9,42 п.л.
3.	Еникеев Д.А., Хисамов Э.Н., Нургалеева Е.А., Срубиллин Д.В., Байбурина Г.А., Лехмус В.И., Халитова Г.Г., Фаршатова Е.Р., Нагаева Л.В., Головин В.П.	«Введение в патофизиологию. Общая нозология»	Учебное пособие	РИС БГМУ	2016	Изд. ФГБОУ ВО БГМУ Минздрава России	9,42 п.л.
4.							

Таблица 6.2.
Наличие рабочих программ по курсам, читаемым кафедрой

№ п\п	Наименование учебной программы	Год издания	Шифр ООП	Наименование ООП
1				
2	Патофизиология	2016 г.	31.05.03	стоматология

		ФГОС		
3	Патологическая физиология	2012 ФГОС	32.05.01	медико-профилактическое дело
4	Патология	2012 ФГОС	33.05.01	Фармация
5	Патология	2013 ФГОС	33.05.01	Фармация (заочная)
6	Патофизиология. Клиническая патофизиология.	2013 ФГОС	31.05.01	лечебное дело
7	Патофизиология. Клиническая патофизиология.	2013 ФГОС	31.05.02	педиатрия
8	Патофизиология. Клиническая патофизиология.	2013 ФГОС	31.05.01	лечебное дело (очно-заочная форма обучения)
	Патофизиология патофизиология головой и шеи	– 2013 ФГОС	31.05.03	Стоматология (очно-заочная форма обучения)

Таблица 6.3

Перечень дисциплин, по которым разработан УМК

№ п\п	Наименование дисциплины	Факультет	Шифр ООП	Наименование ООП
1	Патологическая физиология	2012 ФГОС	32.05.01	медико-профилактическое дело
2	Патология	2012 ФГОС	33.05.01	Фармация
3	Патология	2013 ФГОС	33.05.01	Фармация (заочная)
4	Патофизиология. Клиническая патофизиология.	2013 ФГОС	31.05.01	лечебное дело
5	Патофизиология. Клиническая патофизиология.	2013 ФГОС	31.05.02	педиатрия
6	Патофизиология. Клиническая	2013 ФГОС	31.05.01	лечебное дело (очно-заочная)

	патофизиология.			форма обучения)
7	Патофизиология – патофизиология головы и шеи	2013 ФГОС	31.05.03	Стоматология (очно-заочная форма обучения)
8	Патофизиология	2016 г. ФГОС	31.05.03	стоматология

По всем преподаваемым дисциплинам на кафедре созданы рабочие программы и УМК.

Формы и методы учебной работы со студентами на кафедре

6.4. Организация и проведение студенческих конкурсов, соревнований, олимпиад – не проводились

6.5. Организация и проведение тематических конференций с участием студентов.

В рамках учебного процесса проводятся небольшие конференции с участием студентов 3-4 студенческих групп по отдельным темам частной патофизиологии в целях углубленного изучения патогенетических механизмов заболеваний и обоснования принципов патогенетической терапии. В отчетном году в конференциях приняли участие студенты групп: Л-401 – 415; П 401-412; Л-304, Л-305, П-301, П-304, П-306.

6.6. Применение информационных компьютерных технологий

- приобретенных - нет

- созданных на кафедре ранее – компьютерное тестирование по 20 темам и экзаменационное

- созданных на кафедре в отчетном году

В отчетном году активно использовалась новая контролирующая программа с широкими возможностями. На основе новой программы в отчетном году создан обновленный набор тестов по 21 темам.

6.7. Применение активных методов обучения (без использования компьютерных технологий)

Активные методы обучения в форме деловых игр используются при решении ситуационных задач. Основной упор делается на выявление основных звеньев патогенеза, выбор рациональных методов диагностики и принципов патогенетической терапии.

6.8. Какие рекомендации и материалы цикловых методических комиссий получены и использовались кафедрой в учебном процессе в отчетном году

Каждое пособие, подготовленное к публикации, экзаменационные билеты, ситуационные задачи обсуждаются и утверждаются на заседаниях цикловой методической комиссии естественнонаучных дисциплин и при необходимости дорабатываются с учетом полученных замечаний.

6.9. Создание новых средств наглядного обучения.

Подготовлены новые учебные фильмы в цифровом формате по патофизиологии клетки, патологии наследственности, аллергии, иммунитета, обмена веществ, патогенеза атеросклероза. Закончена оцифровка учебных видеофильмов из кафедрального видеофонда.

Освоен новый муляж-тренажер для формирования навыков оказания неотложной помощи.

Организация самостоятельной и внеаудиторной работы студентов на кафедре

6.10. Ведение студентами дневников обучения или рабочих тетрадей в период обучения на кафедре.

Каждый студент ведет рабочую тетрадь для записей протоколов экспериментов с животными и зарисовки схем патогенеза. На кафедре организованы учебные комнаты для самостоятельной внеаудиторной работы, составлен график дежурства преподавателей для проведения консультаций при внеаудиторной работе студентов, в учебной лаборатории подготовлены соответствующие демонстрационные материалы.

6.11. Организация демонстраций экспериментов во вне учебное время.

№ п\п	Наименование мероприятия	Дата проведения	Количество студентов
1	Экспериментальное изучение диагностических характеристик базального кровотока.	23.09.2016	12
2	Экспериментальное изучение фоновой микроциркуляции у контрольной группы белых крыс (со слизистой оболочки ротовой полости, языка, десны, кожи затылка и твердой мозговой оболочки)	20.11.2016	12
3	Моделирование клинической смерти у крыс путем пережатия сосудисто-нервного пучка	20.03.2017	10

Совершенствование учебно-методической деятельности кафедры

- 6.12. Переработка методических материалов учебно-методических комплексов по дисциплинам, которые преподаются на кафедре, их актуализация.
- 6.13. Учебники, опубликованные в отчетном учебном году с грифом УМО – не было
- 6.14. Учебные пособия, опубликованные в отчетном учебном году:
- с грифом УМО – не было
 - с грифом БГМУ, содержит все темы по изучаемой дисциплине – 3 пособия утверждены РИС БГМУ.
 - с грифом БГМУ, содержит отдельные темы по изучаемой дисциплине - не было
- 6.15. Учебно-методические разработки, переданные в электронную базу данных библиотеки университета в отчетном году – 3
- 6.16. Учебно-методические разработки, представленные на сайте университета в отчетном году (в том числе - в виде оглавления и краткой аннотации)

№ п/п	Название	Автор (соавторы)	Гриф
1	2	3	4
1.	Введение в патофизиологию. Общая нозология	Еникеев Д.А., Хисамов Э.Н., Нургалеева Е.А., Срубиллин Д.В., Байбурина Г.А., Лехмус В.И., Халитова Г.Г., Фаршатова Е.Р., Нагаева Л.В., Головин В.П.	РИС БГМУ
	Основы патофизиологии органов и систем	Еникеев Д.А., Хисамов Э.Н., Нургалеева Е.А., Срубиллин Д.В., Байбурина Г.А., Лехмус В.И., Халитова Г.Г., Фаршатова Е.Р., Нагаева Л.В., Головин В.П.	РИС БГМУ
	Основы патофизиологии. Типовые патологические процессы	Еникеев Д.А., Хисамов Э.Н., Нургалеева Е.А., Срубиллин Д.В., Байбурина Г.А., Лехмус В.И., Халитова Г.Г.,	РИС БГМУ

		Фаршатова Е.Р., Нагаева Л.В., Головин В.П.	
	Введение в клиническую патофизиологию. Типовые патологические процессы	Еникеев Д.А., Хисамов Э.Н., Нургалеева Е.А., Срубиллин Д.В., Байбурина Г.А., Лехмус В.И., Халитова Г.Г., Фаршатова Е.Р., Нагаева Л.В., Головин В.П.	РИС БГМУ
	Введение в клиническую патофизиологию органов и систем	Еникеев Д.А., Хисамов Э.Н., Нургалеева Е.А., Срубиллин Д.В., Байбурина Г.А., Лехмус В.И., Халитова Г.Г., Фаршатова Е.Р., Нагаева Л.В., Головин В.П.	РИС БГМУ

6.17. Рецензирование учебных изданий (названия)

а) межвузовское: рецензия на учебник Заслуженного работника высшей школы России д.м.н., профессора Овсянникова Виктора Григорьевича «Общая патология (патологическая физиология) часть I (общая патофизиология) и часть II (патофизиология органов и систем), предназначенный для студентов медицинских вузов, осваивающих основную образовательную программу по специальностям: «лечебное дело», «педиатрия», «медико-профилактическое дело», «стоматология».

б) внутривузовское – не было

6.18. Публикации в периодических изданиях и сборниках по учебно-методическим вопросам с изложением опыта работы кафедры

№ п/п	Название	Выходные данные	Объем в стр.	Соавторы
1	2	3	4	5
1.	Постдипломное медицинское обучение по дисциплине «Патофизиология».	В сб. «Медицинское образование. Пути повышения качества» Мат. Всероссийской научно-педагогической конференции, Оренбург, 2017, с. 567-569.	2/0,2	Еникеев Д.А., Хисамов Э.Н. Срубиллин Д.В. Еникеев О. А.
2.	Профессиональная идентификация клинических психологов	В сб. «Медицинское образование. Пути повышения качества» Мат. Всероссийской научно-педагогической конференции, Оренбург, 2017, с. 570-572.	2/0,2	Еникеев Д.А., Хисамов Э.Н. Срубиллин Д.В. Еникеев О. А.
3.	Особенности дистанционного метода обучения в медицинском ВУЗе	В сб. «Медицинское образование. Пути повышения качества» Мат. Всероссийской научно-педагогической конференции, Оренбург, 2017, с. 573-575.	2/0,2	Срубиллин Д.В. Еникеев Д.А., Хисамов Э.Н. Еникеев О. А.
4.	Информационные технологии в курсе клинической патофизиологии	В сб. «Медицинское образование. Пути повышения качества» Мат. Всероссийской научно-педагогической конференции, Оренбург, 2017, с. 576-578.	2/0,2	Хисамов Э.Н. Еникеев Д.А., Срубиллин Д.В. Еникеев О. А.

№ п/п	Название	Выходные данные	Объем в стр.	Соавторы
1	2	3	4	5
5.	Дистанционное обучение в системе повышения квалификации врачей	В сб. «Медицинское образование. Пути повышения качества» Мат. Всероссийской научно-педагогической конференции, Оренбург, 2017, с. 579-580.	2/0,2	Срубиллин Д.В. Еникеев Д.А., Хисамов Э.Н. Еникеев О. А.
6.	Организационные проблемы медицинского психолога	В сб. «Медицинское образование. Пути повышения качества» Мат. Всероссийской научно-педагогической конференции, Оренбург, 2017, с. 581-583.	2/0,2	Еникеев О. А Еникеев Д.А., Хисамов Э.Н. Срубиллин Д.В.
7.	Электронный портал в когнитивной сфере	В сб. «Медицинское образование. Пути повышения качества» Мат. Всероссийской научно-педагогической конференции, Оренбург, 2017, с. 584-586.	2/0,2	Хисамов Э.Н. Еникеев Д.А., Срубиллин Д.В. Еникеев О. А.

6.19. Выступление (доклад) на конференции по УМР (привести название): не выступали

Руководство научно-исследовательской работой студентов на кафедре

- 6.20. Руководство победителями или призерами студенческой олимпиады (конференции, соревнования, конкурса), а также студентами, награжденными медалями конкурсов студенческих работ, грамотами (дипломами, премиями) за первые три места (указать количество работ или докладов): 2
- 6.21. Участие студентов в (указать количество работ или докладов): 2
- 6.22. Функционирующий студенческий научный кружок
- количество состоявшихся докладов на заседаниях студенческого научного кружка в течение года: 12 докладов
 - в ежегодной студенческой конференции - 2

На кафедре имеется операционная, экспериментальная, в которых проводятся научные исследования сотрудников кафедры и студентов. В научно-исследовательской работе студентов кроме имеющегося оборудования используется современный аппарат лазерного анализа капиллярного кровотока ЛАКК-02 с оригинальным пакетом прикладных программ (Москва).

7. Учебно-воспитательная работа

7.1. Работа в общежитии.

Ежемесячно в соответствии с графиком преподаватели кафедры посещали общежитие №5 с целью выяснения условий проживания, поддержания дисциплины и порядка.

7.2. Реализация задачи гуманизации образования.

Вопросы гуманизации образования поднимаются при преподавании патофизиологии во всех разделах. На лекциях и практических занятиях говорится о большом значении слова, которое, по И.П. Павлову «является сильнейшим условным раздражителем, не идущим ни в какие количественные и качественные сравнения с другими раздражителями», рассматриваются деонтологические, правовые аспекты медицинской деятельности. Слово может лечить, слово может и калечить.

На всех практических занятиях студентам постоянно говорится о гуманном отношении к животным, демонстрируются методы правильного проведения обезболивания, пропагандируется проведение щадящих операций и гуманное выведение из эксперимента животных, которых невозможно вернуть в исходное состояние.

Вопросы экологии включены практически во все разделы предмета (например, «Патогенное влияние факторов внешней среды», «Реактивность и ее роль в патологии», «Аллергия», «Воспаление», «Патофизиология пищеварения» и др.). Данные вопросы рассматриваются на лабораторных и лекционных занятиях, включены в рабочие программы всех факультетов по дисциплине.

7.3. Другие виды работ.

Большая профориентационная работа проведена с учениками 10-11 классов школы №35 г. Уфы (Халитова Г.Г.).

9. Успеваемость студентов по дисциплинам, преподаваемым на кафедре. Качество образования

Динамика успеваемости студентов по факультетам за 5 лет

Учебные годы	Факультет, курс	% отл. оценок	% хор. оценок	% удовл. оценок	% неудов. оценок	Качес. успех	Абсол. успех.	Средний балл
2012	Лечеб 3	22,7	29,6	47,7	0	52,3	100	3,7
2013		17,4	33,8	43,4	0,2	51,2	99,7	3,7
2014		15,4	36,3	44,5	3,8	51,7	96,2	3,64
2015		18,3	34,4	45,9	1,4	52,7	98,6	3,7

2016		21,9	34,7	40,3	3,1	56,6	97,0	3,76
2017		31,6	33,6	32,0	2,8	65,2	97,2	3,94
2012	педиатр., 3	11,4	25,0	63,6	0	36,4	100	3,5
2013		8,7	37,8	52,3	1,2	46,5	98,8	3,54
2014		17,7	31,4	44,1	6,8	49,1	93,2	3,6
2015		16,8	30,3	51,6	1,3	47,1	98,7	3,63
2016		18,8	35,5	40,8	4,9	54,3	96,0	3,66
2017		19,8	35,9	39,6	4,7	55,7	95,3	3,7
2012	МПФ, 3	7,1	28,6	61,9	2,4	35,7	97,6	3,4
2013		11,9	30,9	54,8	2,4	42,8	97,6	3,52
2014		12,9	25,8	61,3	0	38,7	100	3,5
2015		12,2	24,2	63,6	0	36,4	100	3,48
2016		5,8	36,5	57,7	0	42,3	100	3,52
2017		6,7	31,1	62,2	0	38,4	100	3,44
2012	стомат., 2	4,5	20,2	71,9	3,4	24,7	96,6	3,25
2013		10,2	31,0	52,6	6,2	41,2	93,8	3,4
2014		9,0	24,7	62,9	3,4	33,7	96,6	3,3
2015		7,5	20,7	71,8	0	28,2	100	3,3
2016		8,2	28,3	59,1	4,4	36,5	95,6	3,4
2017		12,0	25,7	53,6	8,7	37,7	91,3	3,4
2012	фарм., 3	12,7	32,7	49,1	5,5	45,4	94,5	3,5
2013		5,6	32,4	62,0	0	38,0	100	3,4
2014		7,8	26,6	65,6	0	34,4	100	3,4
2015		10,9	28,3	60,7	0	39,3	100	3,5
2016		7,3	22,0	70,7	0	29,3	100	3,37
2017		6,6	18,0	74,0	0	24,6	100	3,3
2012	лечеб, 4	8,4	20,8	70,8	0	29,2	100	3,4
2013		2,3	21,8	75,9	0	24,1	100	3,2
2014		0	20,0	79,0	1,0	20,0	99,0	3,2
2015		0	31,8	68,2	0	31,8	100	3,3
2016		3,5	12,3	75,4	8,8	15,8	91,2	3,1
2017		8,5	14,6	63,4	13,4	23,1	86,6	3,18
2012	Стом. веч.	0	18,4	81,6	0	18,4	100	3,2
2013		0	4,3	95,7	0	4,3	100	3,0
2014		0	11,8	88,2	0	11,8	100	3,0
2015		0	0	100	0	0	100	3,0
2016		0	0	100	0	0	100	3,0
2017		0	12,0	88,0	0	12,0	100	3,12

Изучение динамики успеваемости студентов по факультетам за 5 лет выявило улучшение абсолютной и качественной успеваемости за отчетный период. Во многом это связано с введением рейтинговой системы оценки знаний, что позволило избежать элемента случайности в выставлении итоговой оценки. Однако сама рейтинговая система требует тщательной проработки, она должна быть унитарной, единой для всех кафедр, во всяком случае, кафедр теоретического профиля. В таблице данные представлены после 1-й пересдачи.

Таблица 9.1

Итоги экзаменационной сессии 2016-2017 учебного года по патофизиологии и патологии

Дисциплины	Курс	Всего студентов в на начало сессии	Допущено к сессии		Явились на сессию в %		Сдали (в том числе в % к допущенным)								Не явившиеся	Абсолютная успеваемость в % к допущенным	Качественная успеваемость в % к допущенным	Средний балл		
			Абс	%	Абс	%	Всего	На отлично		На хорошо		На удовлетворительно		Неудовлетворительно						
								Абс	%	Абс	%	Абс	%	Абс					%	
1	2	3	4	5	6	7	8	9	10	11	12	13	14	15	16	17	18	19	20	
Патофизиология																				
Лечебный факультет Очное отделение	3	514	513	99,8	509	99,0	509	161	31,6	171	33,6	163	32,0	14	2,8	5	97,2	65,2	3,94	
Лечебный факультет Очно-заочное отд.	4	83	83	100	82	98,8	82	7	8,5	12	14,6	52	63,4	11	13,4	1	86,6	23,1	3,18	
Педиатрический	3	387	386	99,7	384	99,2	384	76	19,8	138	35,9	152	39,6	18	4,7	3	95,3	55,7	3,7	
МПФ	3	47	45	95,7	45	95,7	45	3	6,7	14	31,1	28	62,2	0	0	0	100,0	38,4	3,44	
Стоматологический Очно-заочное отд.	3	25	25	100	25	100,0	25	0	0	3	12,0	22	88,0	0	0	0	100	12,0	3,12	
Стоматологический Очное отделение	3	189	187	98,9	183	96,8	183	22	12,0	47	25,7	98	53,6	16	8,7	5	91,3	37,7	3,4	
Патология																				
Фарм. факультет Очное отделение	3	61	61	100	61	100	61	4	6,6	11	18,0	45	74,0	1	1,4	0	98,6	24,6	3,3	
							1289	Хор. и отл – 415 – 51,9%												

К сессии не допущены не более 1% студентов, имеющих академические задолженности. На кафедре были созданы все условия для своевременной отработки пропущенных занятий. Неявка студентов, аттестованных по нашим дисциплинам, на экзамен, возможно, связана с наличием задолженностей по другим предметам. В таблице данные представлены после 1-й пересдачи.

10. Организационно-методическая работа

10.1. План заседаний кафедры

Осенний семестр

№ п/п	Сроки	Вопросы для обсуждения	Докладчик	Кто готовит
1	2	3	4	5
1	31.08.2016 Протокол № 1	1. Подготовка к учебному году 2016-2017 <ul style="list-style-type: none"> • распределение нагрузки сотрудников и утверждение расписания • закрепление ответственности за помещения кафедры • закрепление за сотрудниками различных видов деятельности. • Утверждение расписания • Утверждение графика открытых практических занятий • Утверждение протокола согласования рабочей программы кафедры онкологии • Утверждение паспорта «Фонда оценочных средств» лечебного, педиатрического, медико-профилактического, фармацевтического, стоматологического факультетов • Утверждение листов актуализации рабочих программ лечебного, педиатрического, медико-профилактического, фармацевтического, стоматологического факультетов 	Еникеев Д.А Срубилин Д.В.	Еникеев Д.А Срубилин Д.В
2	23.09.2016 Протокол № 2	1. Утверждение отчета очного аспиранта кафедры патофизиологи Ряховского А.Е.	Еникеев Д.А Срубилин Д.В	Еникеев Д.А Срубилин Д.В
3	26.09.2016 Протокол №3	1. Утверждение индивидуального плана работы на предстоящий учебный год и отчета аспиранта 1 года обучения Тугузбаевой Г.М.		
4	24.10.2016 Протокол № 4	1. Утверждение индивидуального плана работы на предстоящий учебный год очного аспиранта 2 года обучения Ряховского А.Е. 2. Утверждение экзаменационных билетов медико-профилактического факультета, стоматологического и фармацевтического факультетов на зимнюю сессию 2016-17 учебного года 3. Утверждение списка экзаменаторов 4. Утверждение рабочих программ по ФГОС ВО фармацевтического и	Еникеев Д.А Срубилин Д.В	Еникеев Д.А Срубилин Д.В

		медико-профилактического факультетов		
5	16.11.2016 Протокол № 5	<ol style="list-style-type: none"> 1. Конкурсные дела: выдвижение на должность доцента Халитову Г.Г. и на должность профессора Хисамова Э.Н. 2. Утверждение темы диссертации аспиранта Тугузбаевой Г.М. 3. Согласование рабочей программы дисциплины «Онкология, лучевая терапия» 4. Информация по результатам Ученого совета 	Еникеев Д.А Срубилин Д.В	Еникеев Д.А Срубилин Д.В
6	22.12.2016 Протокол № 6	<ol style="list-style-type: none"> 1. Результаты отчета по научно-исследовательской работе 2. Результаты отчета по учебно-методической работе 3. Готовность к зимней сессии 	Еникеев Д.А Срубилин Д.В	Еникеев Д.А Срубилин Д.В

Весенний семестр

№ п/п	Сроки	Вопросы для обсуждения	Докладчик	Кто готовит
1	2	3	4	5
7	08.02.2017 Протокол № 7	<ol style="list-style-type: none"> 1. Утверждение учебной нагрузки среди преподавателей, расписания, графика открытых практических занятий 2. Отчет по итогам прошедшей сессии 	Еникеев Д.А Срубилин Д.В	Еникеев Д.А Срубилин Д.В
9.	15.02.2017 Протокол № 8	1. Выдвижение кандидатов на собрание научно-педагогических работников и обучающихся по избранию членов Ученого Совета лечебного факультета	Еникеев Д.А Срубилин Д.В	Еникеев Д.А Срубилин Д.В
10.	13.03.2017 Протокол № 9	<ol style="list-style-type: none"> 1. Утверждение рецензии на учебник профессора Овсянникова В.Г. 2. Утверждение отчета промежуточной аттестации за 1 полугодие аспирантов Ряховского А.Е. и Тугузбаевой Г.М. 3. Утверждение экзаменационных билетов лечебного, лечебного (очно-заочного), педиатрического, стоматологического факультетов, фондов оценочных средств для 		

		промежуточной аттестации обучающихся в летнюю сессию 2016-17 учебного года		
11.	13.04.2017 Протокол № 10	<ol style="list-style-type: none"> 1. Утверждение отчета по самообследованию кафедры в рамках мониторинга эффективности ВУЗов 2. Утверждение списка экзаменаторов на летнюю сессию 3. Согласование рабочей программы «Помощник фельдшера скорой и неотложной медицинской помощи» кафедры пропедевтики внутренних болезней 	Еникеев Д.А Срубиллин Д.В	Еникеев Д.А Срубиллин Д.В
12.	12.05.2017 Протокол № 11	<ol style="list-style-type: none"> 1. Утверждение заявки на учебную литературу 2. Подготовка к летней сессии 2016-17 учебного года 3. Утверждение листов актуализации рабочих программ 	Еникеев Д.А Срубиллин Д.В	Еникеев Д.А Срубиллин Д.В
13.	05.07.2017 Протокол № 12	<ol style="list-style-type: none"> 1. Итоги летней экзаменационной сессии 2. Обсуждение и утверждение отчета кафедры по УМР 3. Обсуждение и утверждение плана работы на 2016-2017 уч. год 4. Обсуждение и утверждение индивидуальных планов работы преподавателей 5. Обсуждение готовности рабочих программ, УМК по дисциплинам по ФГОС ВО в 2016-2017 учебном году 	Еникеев Д.А Срубиллин Д.В	Еникеев Д.А Срубиллин Д.В

ЗАКЛЮЧЕНИЕ

Кафедра готова к следующему учебному году.

Предложения по улучшению работы кафедры.

1. Улучшить обеспечение учебного процесса лабораторными животными (согласно поданным заявкам).

2. При составлении расписания учитывать количество преподавателей кафедры и учебных лабораторий

Зав. каф. патофизиологии,
профессор

Завуч каф. патофизиологии,
доцент

Handwritten signatures in blue ink. The top signature is for D.A. Enikeev and the bottom signature is for D.V. Srubilin.

Д.А. Еникеев

Д.В. Срубиллин